

耐熱パイプカバー PME 仕様書

2001年 5月25日

因幡電機産業株式会社
生産事業部
技術部 開発課

1. 適用

本仕様書は、耐熱パイプカバーPMEに適用します。

2. 材質及び物理的性質

材質は、独立 30 倍発泡ポリエチレンフォーム（JIS A 9511 PE-C-P2 発泡プラスチック保温材ポリエチレンフォーム保温筒 2 種に準じる。）です。

物理的性質を表 - 1 に示します。

表 - 1 物理的性質

項目	単位	実測値	(参考) JIS A 9511 PE-C-P2
熱伝導率 (平均温度 20)	W/m・K {kcal/m・h・ }	0.037 {0.032}	0.043 以下 {0.037}以下
引張強さ	N/cm ² {kgf/cm ² }	29.4 {3.0}	24.5 以上 {2.5}以上
吸水量	g/100cm ²	0.004	0.01 以下
厚さ収縮率	%	2.0 (120±5)	7 以下 (120±5)
耐熱温度		- 40 ~ 120	120

(注) 上記実測値は弊社での測定値の代表例であり、規格値ではありません。

3. 寸法及び適合配管径

寸法及び適合配管径を 表 - 2 に示します。

表 - 2 寸法及び適合配管径

型番	適合配管				保温材厚 (mm)	長さ (mm)	色調
	銅管外径 (mm)	塩ビ管 (呼び径)	鋼管 (呼び径)	被覆のケルナ (型番)			
PME-10-10	9.52				10	2000	アイボリー
PME-13-10	12.70						
PME-16-10	15.88						
PME-20-10	19.05	VP-13		BF-13W			
PME-22-10	22.22	VP-16	15A	BF-15W/G			
PME-26-10	25.40	VP-20		BF-20G			
PME-28-10	28.58						
PME-32-10	31.75	VP-25		BF-25G			
PME-35-10	34.92		25A				
PME-38-10	38.10	VP-30					
PME-42-10	41.28						
PME-45-10	44.45		32A				
PME-51-10	50.80	VP-40	40A				
PME-54-10	53.98						
PME-15A-10-B	22.22	VP-16	15A	BF-15W/G			ブルー
PME-20A-10-B	25.40	VP-20		BF-20G			
PME-25A-10-B	31.75	VP-25		BF-25G			
PME-15A-10-P	22.22	VP-16	15A	BF-15W/G	ピンク		
PME-20A-10-P	25.40	VP-20		BF-20G			
PME-25A-10-P	31.75	VP-25		BF-25G			
PME-10-20	9.52				20	2000	アイボリー
PME-13-20	12.70						
PME-16-20	15.88						
PME-20-20	19.05	VP-13		BF-13W			
PME-22-20	22.22	VP-16	15A	BF-15W/G			
PME-26-20	25.40	VP-20		BF-20G			
PME-28-20	28.58						
PME-32-20	31.75	VP-25		BF-25G			
PME-35-20	34.92		25A				
PME-38-20	38.10	VP-30					
PME-42-20	41.28						
PME-45-20	44.45		32A				
PME-51-20	50.80	VP-40	40A				
PME-54-20	53.98						
PME-15A-20-B	22.22	VP-16	15A	BF-15W/G			ブルー
PME-20A-20-B	25.40	VP-20		BF-20G			
PME-25A-20-B	31.75	VP-25		BF-25G			
PME-15A-20-P	22.22	VP-16	15A	BF-15W/G	ピンク		
PME-20A-20-P	25.40	VP-20		BF-20G			
PME-25A-20-P	31.75	VP-25		BF-25G			

4. 施工方法

(1) 切断加工

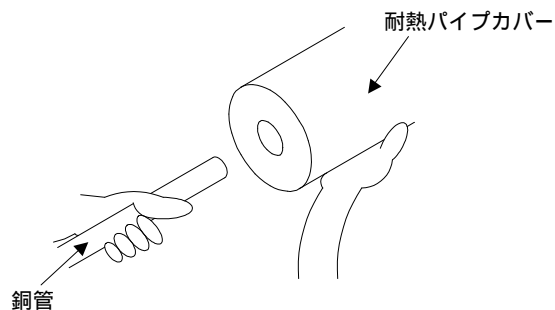
耐熱パイプカバーPME を切断加工する場合は、パンケーキナイフ等で必ず垂直に切断加工して下さい。

切断面が直角でないと耐熱パイプカバーPME どうしを突き合わせた際に隙間が生じて結露の原因となります。

(2) 配管への取付

耐熱パイプカバーPME を配管に対してそのまま通して下さい。

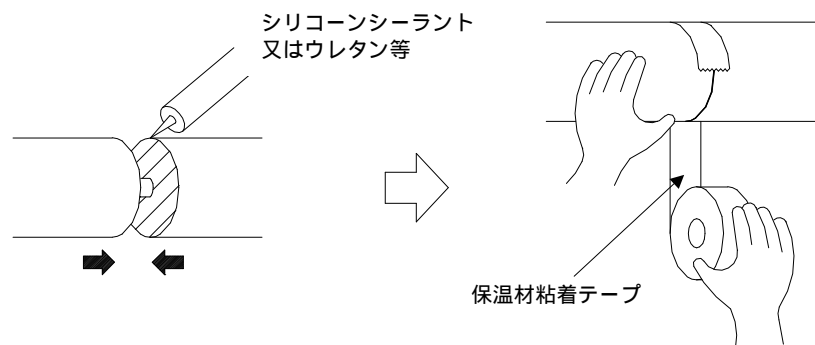
(注) 銅管内部にゴミなどが入らないよう、銅管端部をキャップやテープで保護して下さい。



(3) 接続部の処理

耐熱パイプカバーPME は必ず直角に切断し、シリコンシーラント又はウレタン等を保温材接続部端部(全面)に塗布および保温材と銅管の隙間に注入して、保温材どうしを突き合わせて下さい。さらに、乾いたきれいな布などで接続部のホコリ、汚れ等をよく拭き取り、保温材粘着テープ(当社型番: JTS - 75 - I 又は JT - 75 - I)を円周方向に10mm以上オーバーラップさせて巻き付けよくなじませて下さい。

これら処理を怠りますと耐熱パイプカバーPME 接続部の結露の原因となります。



(4) 配管のろう付

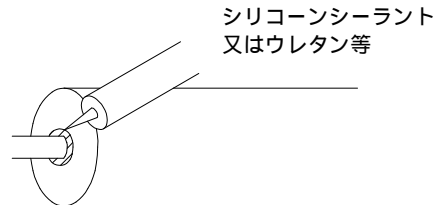
配管のろう付時には、耐熱パイプカバーPME をろう付部から必ず35cm以上離してろう付して下さい。ろう付け後は銅管が十分冷却された事を確認した上で、耐熱パイプカバーPME を通して下さい。

耐熱パイプカバーPME が熱損傷する恐れがあります。

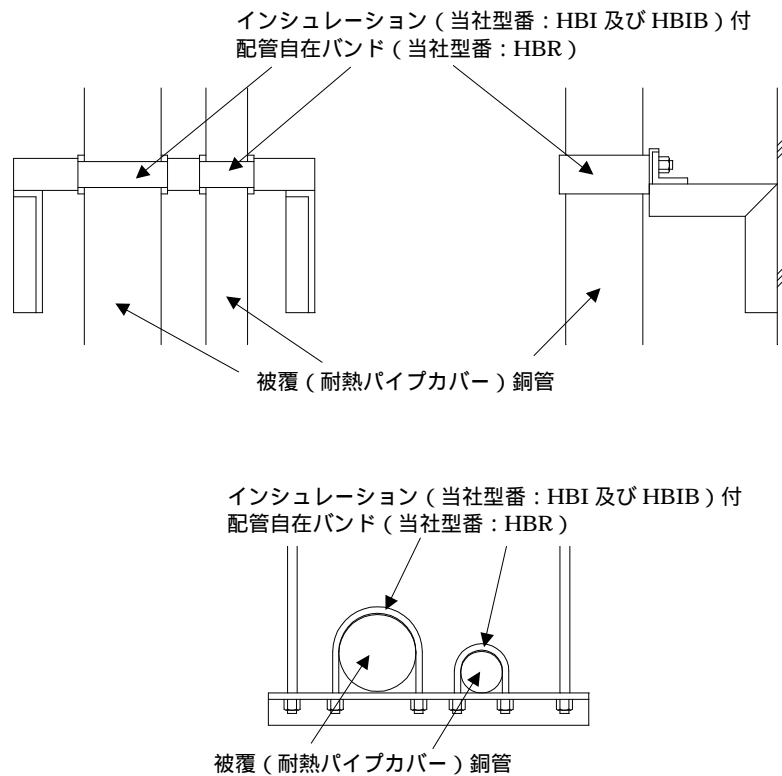
(5) 端末部の処理

端末部の耐熱パイプカバーPMEと銅管との隙間は、シリコンシーラント又はウレタン等を注入して空気の流入を防いで下さい。

この処理を怠りますと耐熱パイプカバーPMEの内部結露の原因となります。

**(6) 支持方法**

支持は、次の様な方法で 1.5～2.0mピッチで行って下さい。



一般に断熱効果を持たない金具を使用する場合は、支持部は保温材のクリープ現象に伴う保温特性の低下を防ぐ為、予め断熱粘着テープ (当社型番: DHF - 50 等) 等を耐熱パイプカバーPMEの外周に巻き付けた上から支持するようにして下さい。又、液側配管に裸銅管を使用される場合は、銅管と支持金具が直接接触しない様に絶縁処理された支持金具をご使用下さい。

これらの処理を怠りますと支持部の結露及び支持金具の腐食の原因となります。

5. 防露性能

サイズ毎の防露性能グラフを 図 - 1 ~ 図 - 14 に示します。

図 - 1

PME-10-10
PME-10-20
(銅管 9.52)

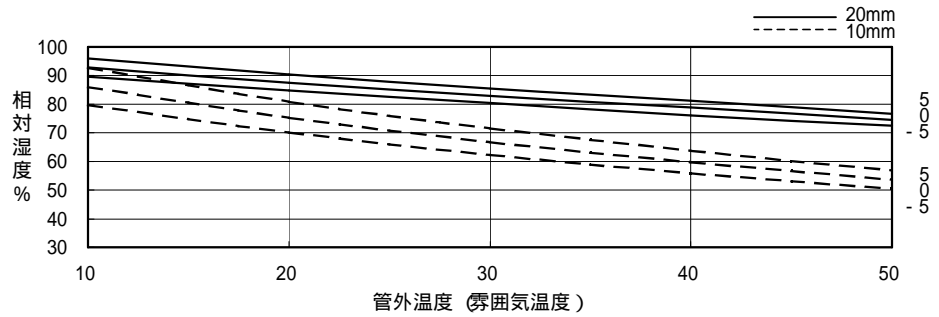


図 - 2

PME-13-10
PME-13-20
(銅管 12.70)

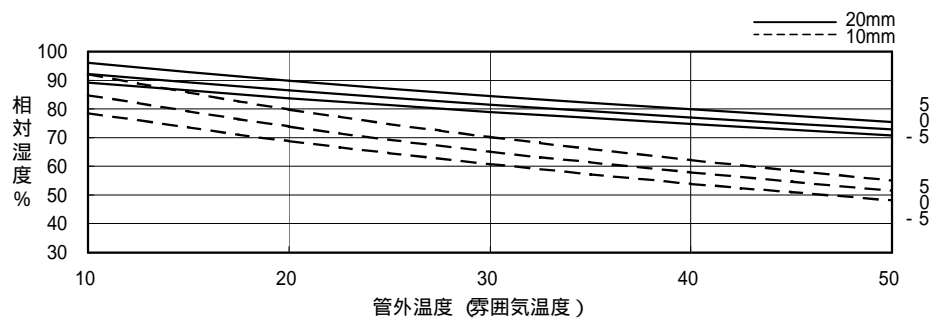


図 - 3

PME-16-10
PME-16-20
(銅管 15.88)

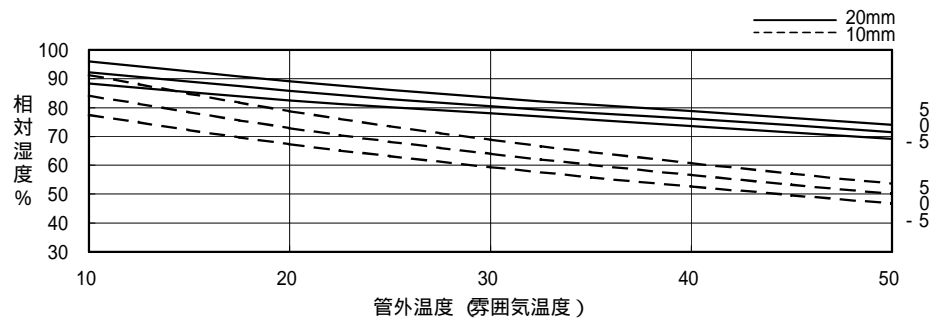


図 - 4

PME-20-10
PME-20-20
(銅管 19.05)

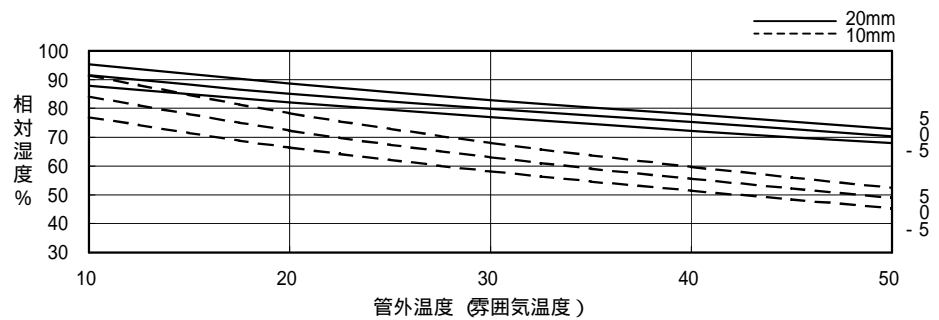


図 - 5

PME-22-10
PME-22-20
PME-15A-10-B,P
PME-15A-20-B,P
(銅管 22.22)

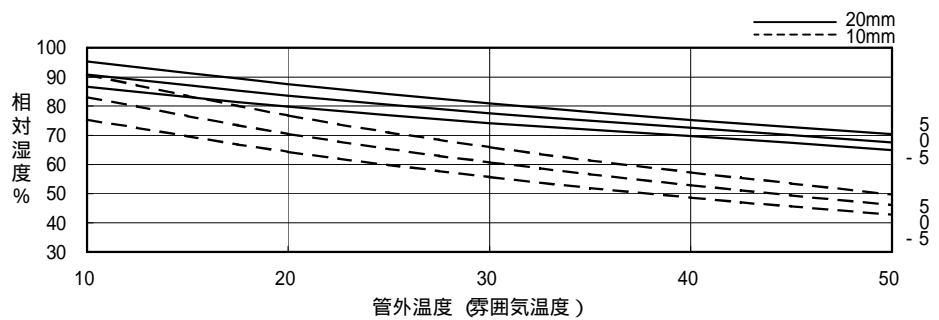


图 - 6

PME-26-10
PME-26-20
PME-20A-10-B,P
PME-20A-20-B,P
(铜管 25.40)

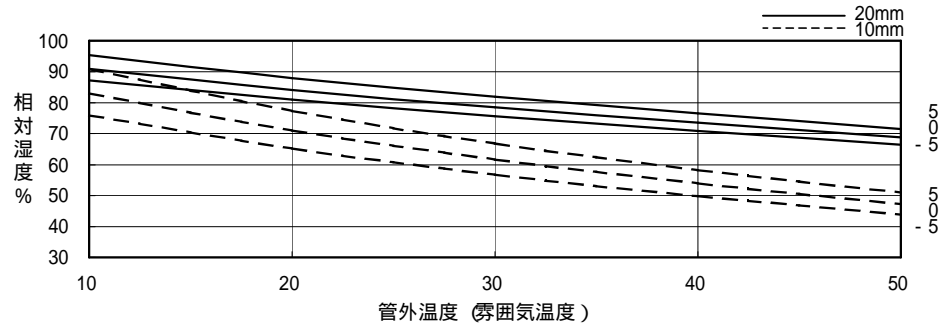


图 - 7

PME-28-10
PME-28-20
PME-15A-10-B,P
PME-15A-20-B,P
(铜管 28.58)

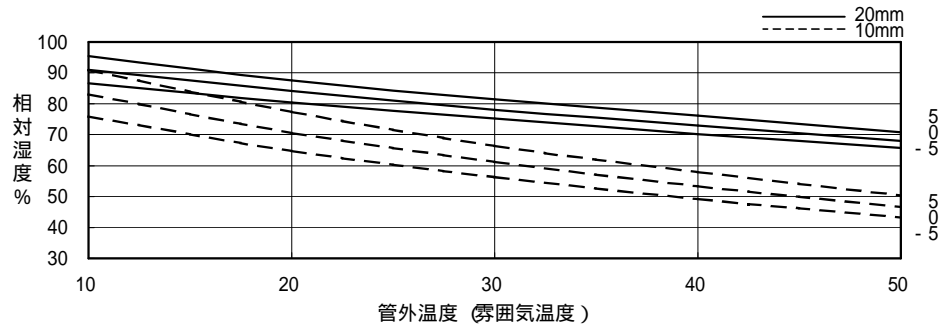


图 - 8

PME-32-10
PME-32-20
PME-25A-10-B,P
PME-25A-20-B,P
(铜管 31.75)

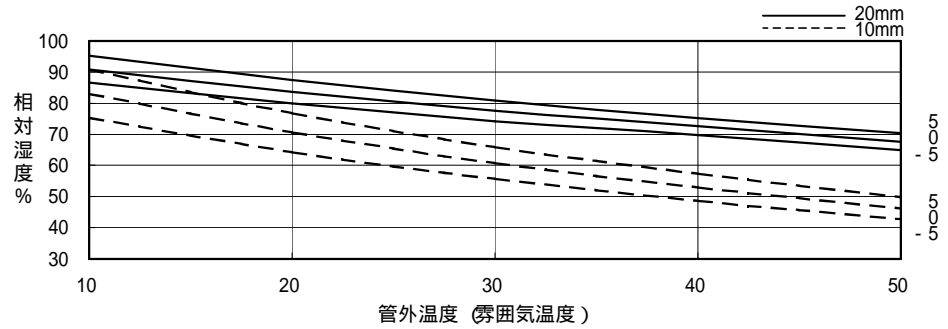


图 - 9

PME-35-10
PME-35-20
(铜管 34.92)

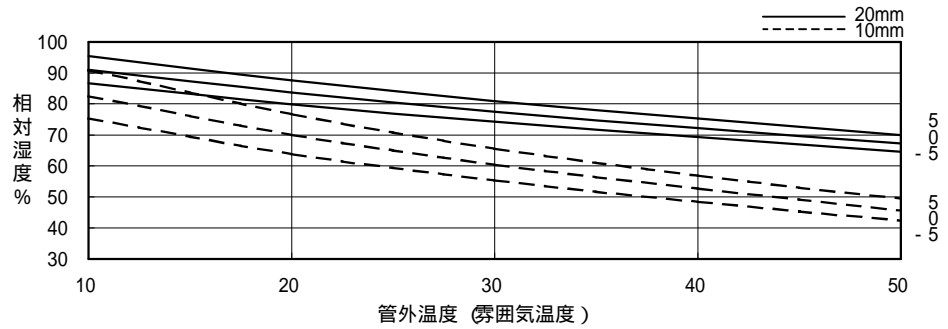


图 - 10

PME-38-10
PME-38-20
(铜管 38.10)

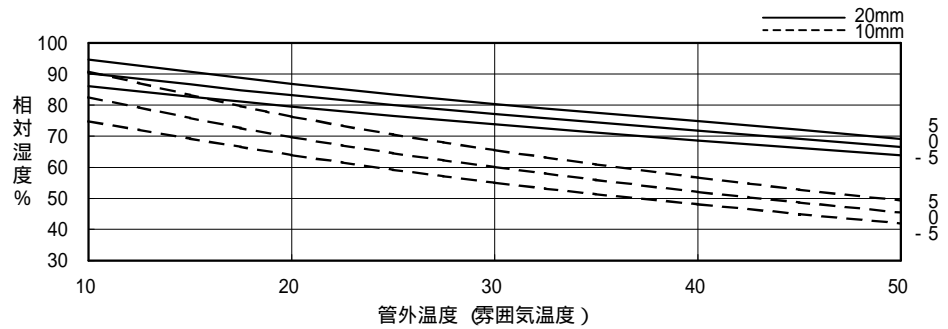


図 - 11

PME-42-10
PME-42-20
(銅管 41.28)

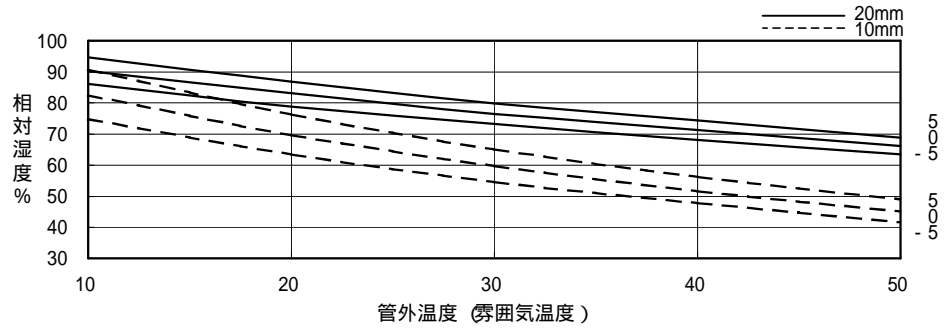


図 - 12

PME-45-10
PME-45-20
PME-15A-10-B,P
PME-15A-20-B,P
(銅管 44.45)

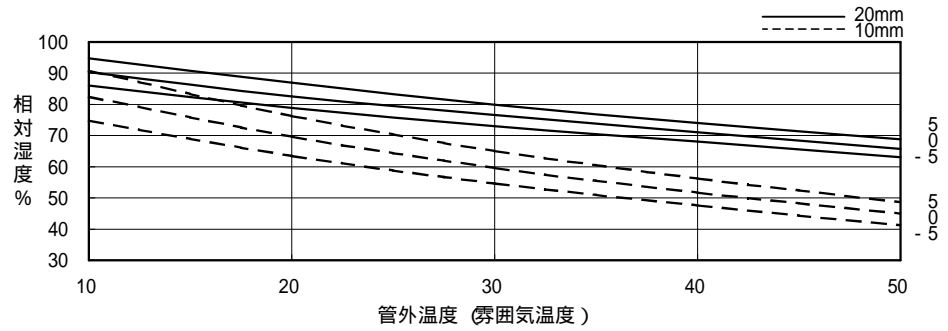


図 - 13

PME-51-10
PME-51-20
(銅管 50.80)

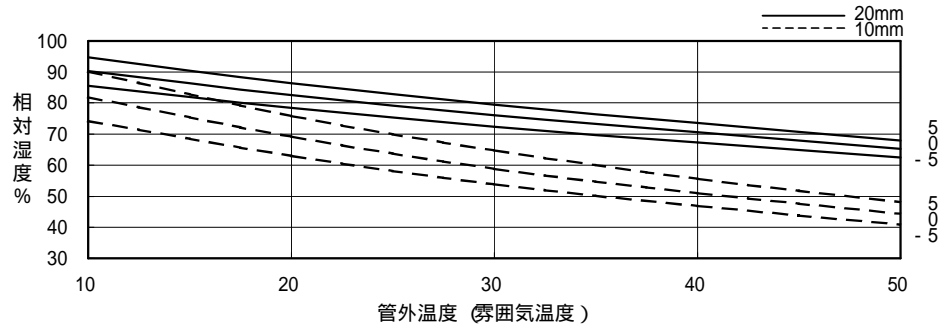
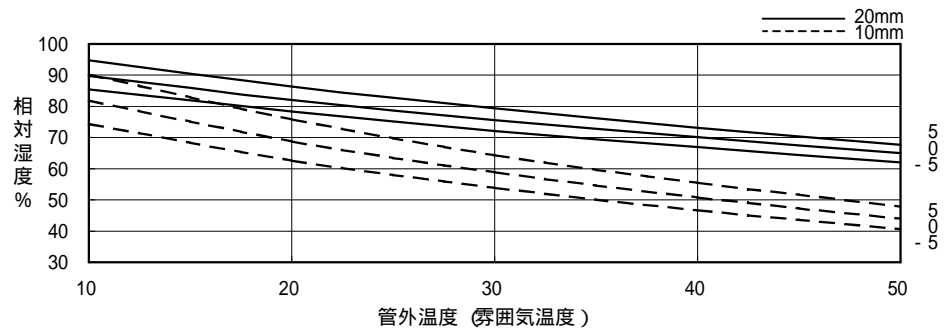


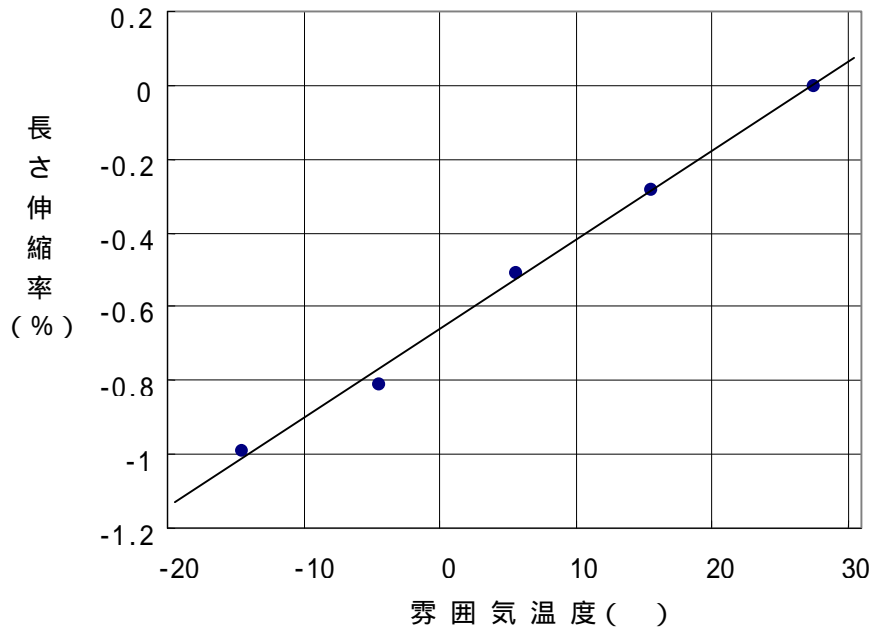
図 - 14

PME-54-10
PME-54-20
(銅管 53.98)



6. 参 考 (長さ伸縮率)

雰囲気温度に対する長さ伸縮率を 図 - 1 5 に示します。



数値は測定値の代表例であり、規格値ではありません。

図 - 1 5 長さ伸縮率

7. 取扱い注意事項

- 耐熱パイプカバーPME は可燃物であり、火気及び高温物の近くでの使用及び保管は避けてください。
- 耐熱パイプカバーPME は優れた防露性能を持ちますが、ご使用に際しては必ず使用現場の最悪環境条件が防露範囲内に収まっているか確認の上、ご使用ください。
- 耐熱パイプカバーPME の最高使用温度は 120 です。これ以上高温となる配管及び環境下では絶対に使用しないでください。
- 直射日光にさらされる箇所では劣化の恐れがありますので、弊社スリムダクトに納めるか、またはラッキング処理などの紫外線遮断処理を行ってください。
- 保温材接続の際には必ずコーキングまたはウレタン注入などを施し、隙間が発生しないように処理を行って下さい。
- 配管支持部分では、弊社断熱粘着テープ（DHF - 50）を巻いた上から支持するなどの処理を行って下さい。