

クロスロック Tタイプ
(ボルト固定式) FL-T
仕 様 書

2015年 7月 2日

因幡電機産業株式会社
技術開発センター

1. 適用範囲

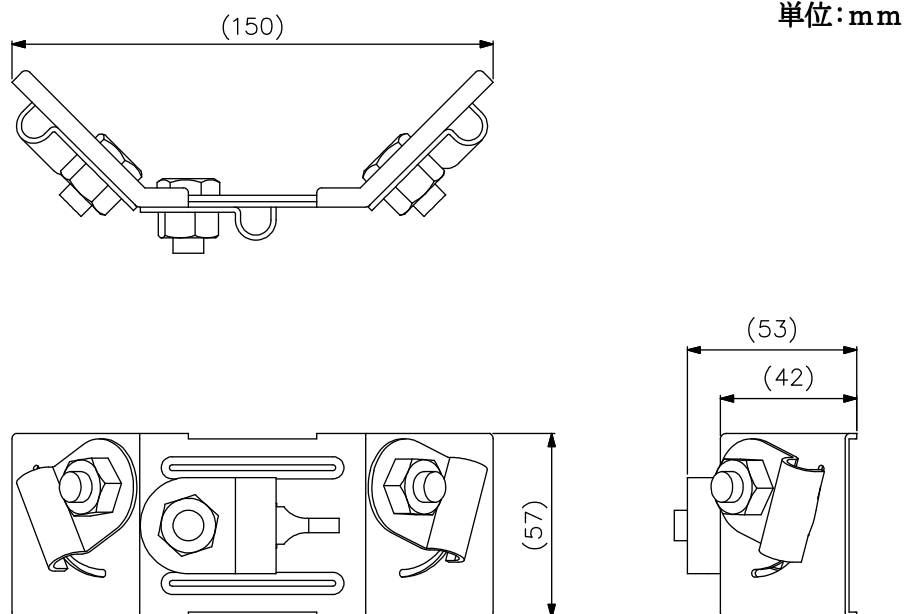
本仕様書は「クロスロック Tタイプ FL-T」に適用します。

2. 用途

- ・クロスロック FL-T は、吊りボルトに振れ抑制用全ねじボルトを取付けるための金具です。地震時の機器の振れを抑制する効果があります。
- ・クロスロック FL-T は、吊りボルトに振れ抑制用全ねじボルトを 2 本取付けられます。

3. 仕様

型番	セット明細	材質	適用全ねじボルト
FL-T	ベース金具 1個 挟み金具 3個	SPCC ユニクロメッキ	W3/8
	W3/8 ボルト 3本 W3/8 ナット 3個	SWRCH10R ユニクロメッキ	



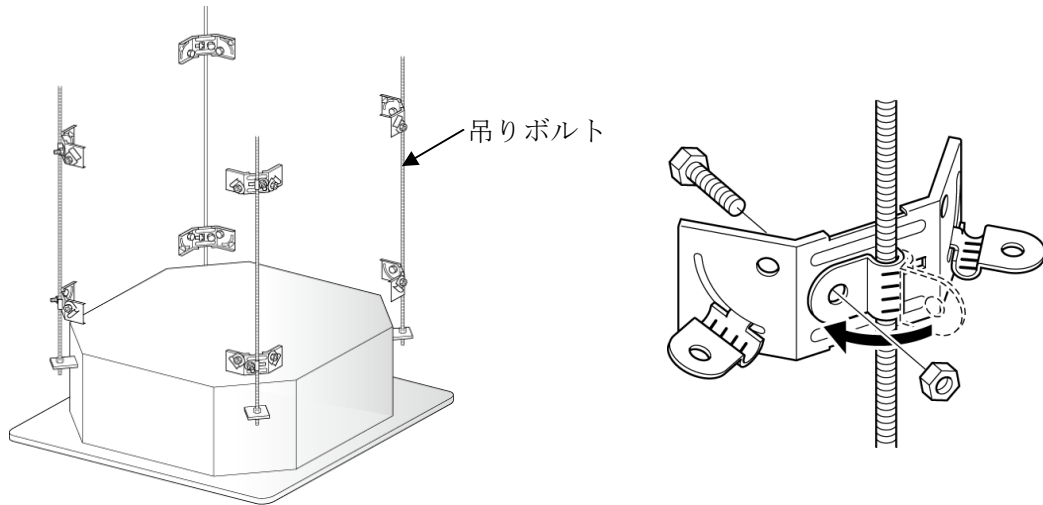
4. 特徴

- ・室内機の上部空間内で処理するため余分なスペースをとりません。
- ・電動ドライバーを使用して施工できます。
- ・吊ボルトも振れ抑制用全ねじボルトも金具で挟むだけで施工ができます。
- ・振れ抑制用全ねじボルトの後付け施工ができます。
- ・振れ抑制用全ねじボルトにナットを通す必要が無く、作業時間が短縮できます。

5. 施工手順

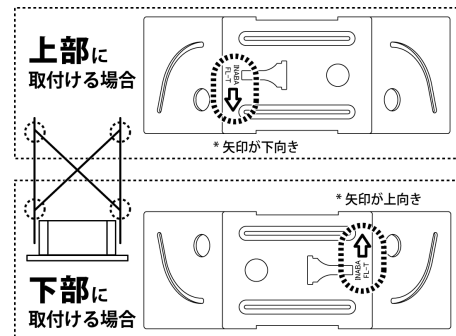
(1) 吊りボルトへの取付け

取付け位置に合わせて、吊りボルトに固定します。



【注意】

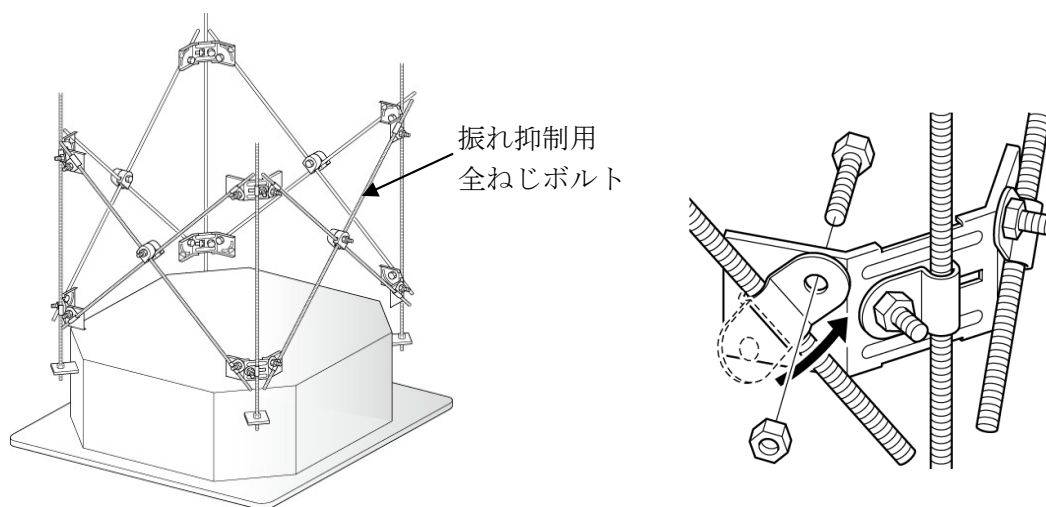
上部に取り付ける場合は刻印の矢印が下向きになるように、下部に取り付ける場合は刻印の矢印が上向きになるように取り付けてください。



(2) 振れ抑制用全ねじボルトの取付け

振れ抑制用全ねじボルトを取付けます。

振れ抑制用全ねじボルトにたわみが無いように、取付け位置を調整してください。



6. 注意事項

- ・ W3/8 ボルト以外には使用しないでください。

以上