

クロスロック V タイプ (ボルト固定式)

FL-V

施工要領書

2021年 5月 7日

因幡電機産業株式会社
技術開発統括部

施工動画 QR コード



※必ず施工要領書を熟読の
うえ施工してください。

1. はじめにお読みください

本製品は地震時の機器の振れを抑制するために、機器の吊りボルトに
振れ抑制用全ねじボルトを取り付ける金具です。
それ以外の用途には使用しないでください。

【お願い】

- ・本製品は地震時の振れを抑制するものであり、振れを完全に止めることはできません。
- ・FL-V は W3/8 ボルト、FL-V-4 は W1/2 ボルト専用です。
それ以外のボルトには使用しないでください。

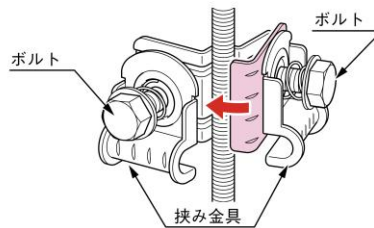
2. 施工手順

①取り付け位置に合わせ、吊ボルトに取り付けます。

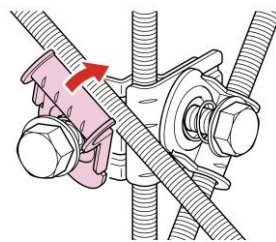
※ ボルトは外さずに施工して下さい。外すとバネの力で部材が飛び散るおそれがあります。

※ 挟み金具は、イラストの向きに合わせてください。

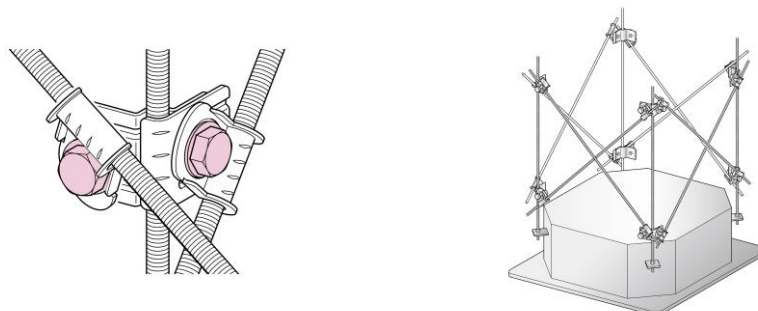
取り付けやすくなります。



②振れ抑制用全ねじボルトを取り付けます。



③電動ドライバーなどでボルトを締め付けて完成です。



以上