

スーパーロック耐震補強金具 SR-HK  
施工要領書

2020年 1月 31日

因幡電機産業株式会社  
開発統括部

## 1. 初めにお読みください

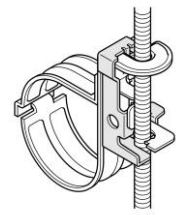
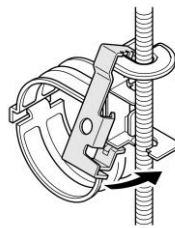
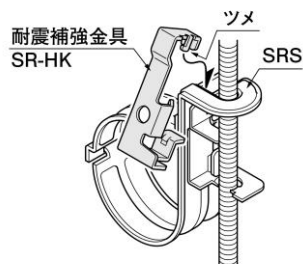
本製品は当社配管支持金具 スーパーロック S 型(SRS)に取付けることで、地震時における配管の脱落防止性能が向上するものです。それ以外の用途には使用しないでください。

### 【お願い】

- ・ スーパーロック S 型(SRS)専用です。
- ・ 耐震補強金具 SR-HK のツメ部分が SRS に確実にかかるように取付けてください。不完全な場合は性能を十分に発揮できません。
- ・ 取付ける際には、作業用手袋などをご使用ください。
- ・ 屋内専用です。

## 2. 施工手順

- ① SRS の上部に SR-HK の ツメを引っ掛けます。      ② SR-HK の下部を、しっかり奥まではめ込んで。      ③ 完成です。



以上