

スーパーチャンネルY型 CH

スーパーアングルY型 LA

仕 様 書

2020年 1月 31日

因幡電機産業株式会社

開発統括部

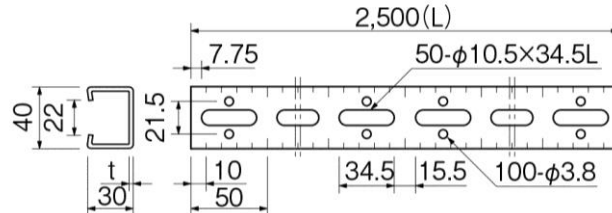
## 1. 適用

本仕様書は、スーパーチャンネルY型 CH、スーパーアングルY型 LAに適用します。

## 2. 製品仕様

### 2-1. スーパーチャンネルY型

寸法図

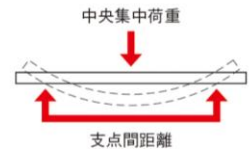


単位:mm

型番	L	t	材質
CH-1Y	2500	2.0	SGHC

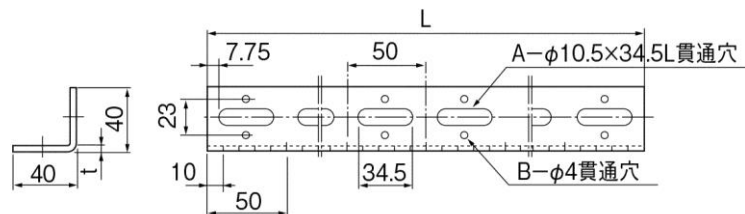
### ■ 中央集中耐荷重表

型番	支点間距離(m)	許容静荷重 (N[kgf])							
		0.3	0.45	0.6	0.9	1.2	1.5	2.0	2.5
CH-1Y		1961 [200]	1569 [160]	1078 [110]	686 [70]	392 [40]	294 [30]	196 [20]	98 [10]



### 2-2. スーパーアングルY型

寸法図



単位:mm

型番	L	A	B	t	材質	表面処理
LA-1Y	2400	48	96	3.2	SPHC	ユニクロ
LA-2Y	1800	36	72	3.2		

### ■ 中央集中耐荷重表

型番	支点間距離(m)	許容静荷重 (N[kgf])							
		0.3	0.45	0.6	0.9	1.2	1.5	2.0	2.5
LA-1Y・LA-2Y		2451 [250]	1863 [190]	1372 [140]	882 [90]	490 [50]	392 [40]	196 [20]	98 [10]

