


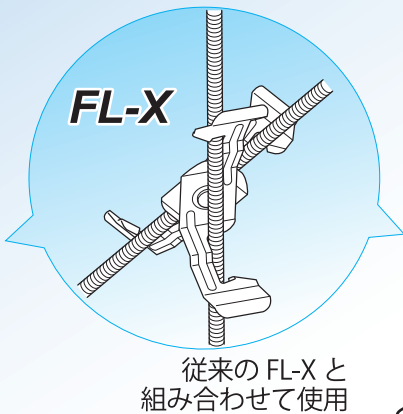
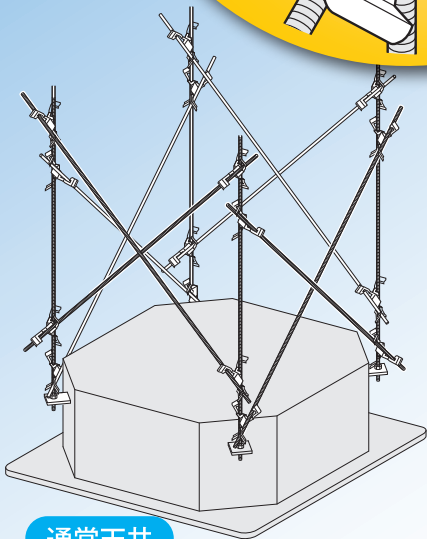
**新発売**

ワンタッチで止められる振れ止め支持金具<sup>※</sup>

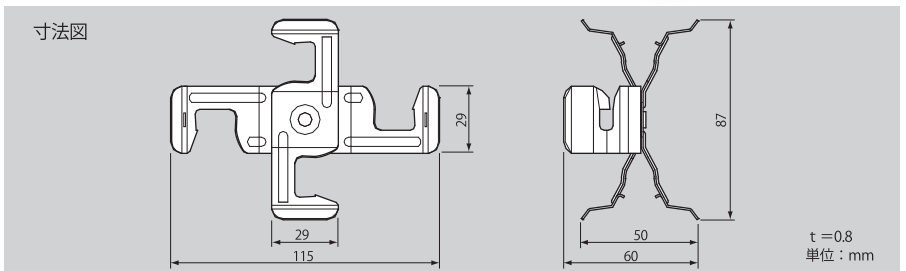
※本製品は地震時の振れを抑制するものであり  
振れを完全に止めることはできません。

# クロスロック Wタイプ FL-W

振れ止め支持金具に  
"高天井用"金具が新登場!  
吊りボルトの高さが1mを超える場合に効果的!



製品仕様



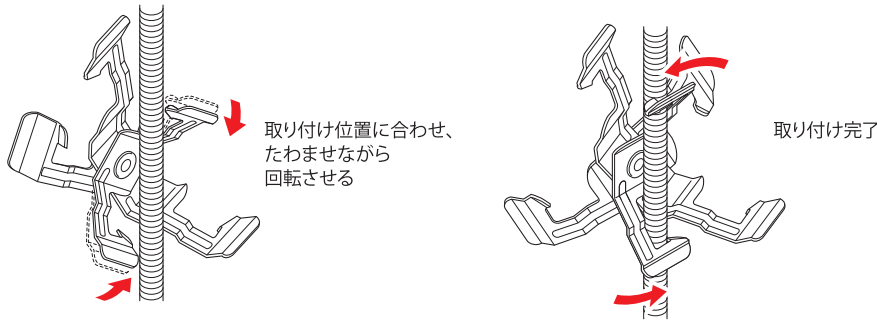
コード	型番	適用全ねじボルト	価格	梱包
☐ 56390	<b>FL-W</b>	W3/8	¥ 300	100

高天井に振れ止め支持する場合、  
「クロスロックWタイプ FL-W」と従来の「クロスロックXタイプ FL-X」を組み合わせて使用しますが、吊りボルト1本に対して「クロスロックWタイプ FL-W」は中間付近に2個ずつ、「クロスロックXタイプ FL-X」は上部および下部付近にそれぞれ2個ずつ取り付けます。

## ■ クロスロックダブルタイプ FL-W 取付方法

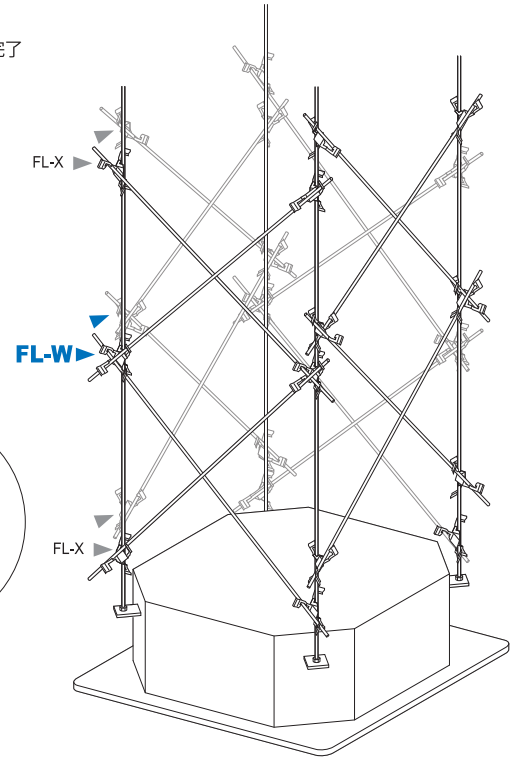
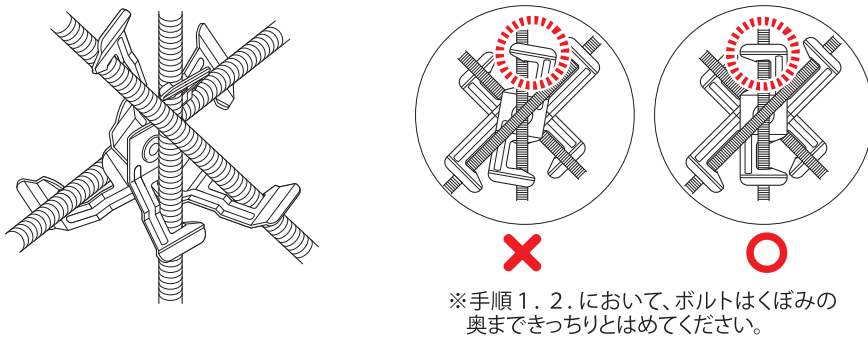
### 1. 吊りボルトへの取り付け

製品をたわませながら回転させ、吊りボルトに取り付けてください。



### 2. 振れ抑制用全ねじボルトの取り付け

振れ抑制用全ねじボルトを製品に取り付けてください。

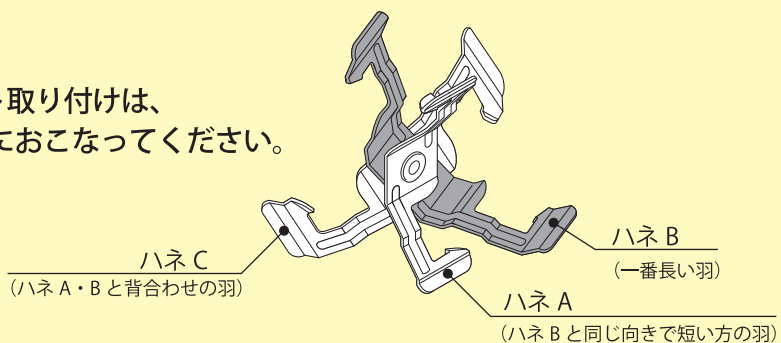


3. 振れ抑制用全ねじボルトにたわみが無いように、製品の取り付け位置を調整してください。

4. 同様の作業を吊りボルトに取り付けている全ての製品に対しておこなってください。

### ■ 取付時の注意事項 ■

ハネB(一番長い羽)へのボルト取り付けは、  
必ずハネAを取り付けた後におこなってください。



お問い合わせは、

<http://www.INABA-DENKO.com/>



**因幡電工事業部**

〒108-0075 東京都港区港南4-1-8 リバーージュ品川 (11F)

**因幡電機産業株式会社**

札幌営業所 (011)209-1784(代) / 金沢営業所 (076)262-1783(代) / 仙台推進課 (022)293-1785(代)  
 仙台営業所 (022)293-1785(代) / 近畿1課 (06)4391-1940(代) / 東京推進課 (03)5783-1721(代)  
 関東営業所 (048)642-1783(代) / 近畿2課 (06)4391-1732(代) / 名古屋推進課 (052)541-1780(代)  
 首都圏1課 (03)5783-1723(代) / 広島営業所 (082)545-1132(代) / 大阪推進課 (06)4391-1941(代)  
 首都圏2課 (03)5783-1724(代) / 九州1・2課 (092)525-1782(代) / 福岡推進課 (092)525-1782(代)  
 神奈川1・2課 (045)470-1780(代) / 広域1課 (06)4391-1713(代) / 海外販売課 (06)4391-1920(代)  
 名古屋営業所 (052)541-1780(代) / 広域2課 (03)5783-1722(代)