

貫通スリーブ FPF・FPS・FP・FPW
仕 様 書

2020年 1月 31日

因幡電機産業株式会社
開発統括部

1. 適用範囲

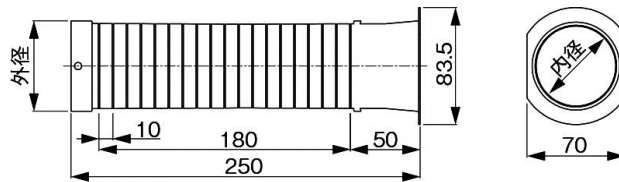
本仕様書はツバ付貫通スリーブ<ロングタイプ>FPF、ツバ付貫通スリーブ FPS、貫通スリーブ FP、ツバ付貫通スリーブ FPW に適用します。

2. 製品仕様

貫通スリーブ各タイプの仕様を以下に示します。

2-1. ツバ付貫通スリーブ<ロングタイプ>FPF

寸法図



単位：mm

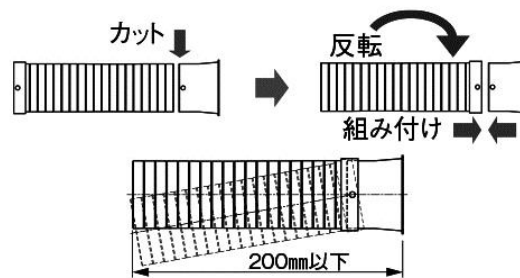
型番	内径	外径	コアドリル径
FPF-60	57	64.5	φ 65

材質：PE+PP

色調：アイボリー（シルキーホワイト系）

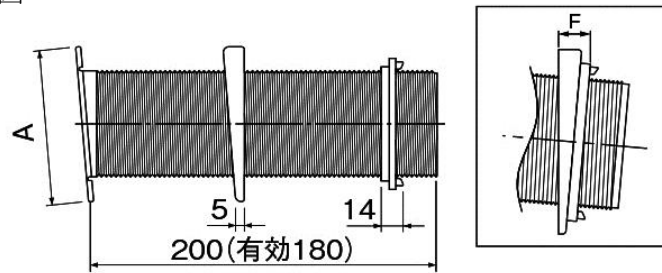
※端部をカットして本体を反転、組み付けることで排水勾配（5°以下）に対応が可能です。

排水勾配に対応した取り付け方法



2-2. ツバ付貫通スリーブ FPS

寸法図



単位：mm

型番	A	内径	コアドリル径※	有効長 (最大)	F
FPS-85	130.0	84.5	φ95	180 mm	23

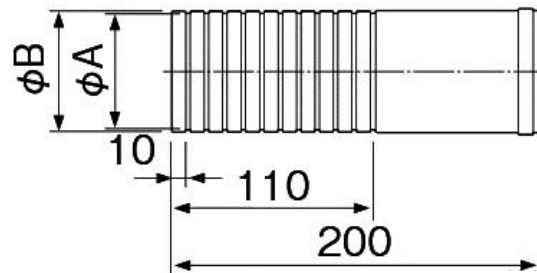
材質：PE

色調：アイボリー

※コアドリル径は水勾配 (約 5°) に沿って穴をあける場合です。壁面に対し垂直にあける場合には、壁厚と製品の勾配を考慮してください。接合部やかん合部、貫通部などには必ずコーキング処理やパテ埋めなどを施し、防水処理を行ってください。

2-3. 貫通スリーブ FP

寸法図



単位：mm

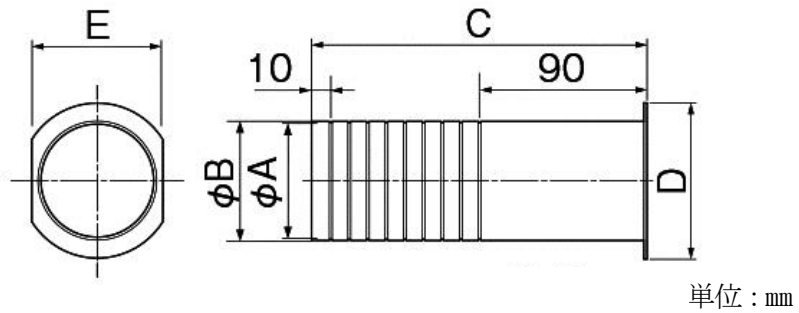
型番	適合 ウォールキャップ	A (内径)	B (外径)	UWC との 組み合わせ 内径	WC との 組み合わせ 内径	コアドリル径
FP-60N	WC-60N,UWC-60	61.5	63.5	58	57	65
FP-65N	WC-65N,UWC-65	66.5	68.5	63	62	70
FP-75N	WC-75N	75.5	78.5	-	71	80

材質：PE

色調：アイボリー

2-4. ツバ付貫通スリーブ FPW

寸法図



型番	A (内径)	B (外径)	C	D	E	コアドリル径
FPW-60	61.5	63.5	180	83.5	70	65
FPW-65	66.5	68.5	200	88.5	76	70
FPW-70	71.5	73.5	200	93.5	81	75

材質：PE+PP

色調：アイボリー（シルキーホワイト系）

以上