

スーパーロック V 型 SRV  
施工要領書

2020年 1月 31日

因幡電機産業株式会社  
開発統括部

## 1. 初めにお読みください

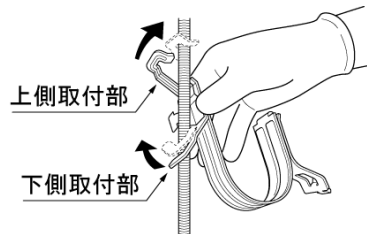
本製品は冷媒用被覆銅管を W3/8 の全ねじボルトに対して、横引き支持するための金具です。それ以外の用途には使用しないでください。

### 【お願い】

- 屋内専用です。屋外で使用しないでください。
- W3/8 ボルト以外には使用しないでください。
- 許容静荷重 196N (20kgf) です。それ以上の荷重がかかる配管には使用しないでください。
- 作業時には作業用手袋などをご使用ください。
- スーパーロック耐震補強金具 SR-HK は取付けできません。

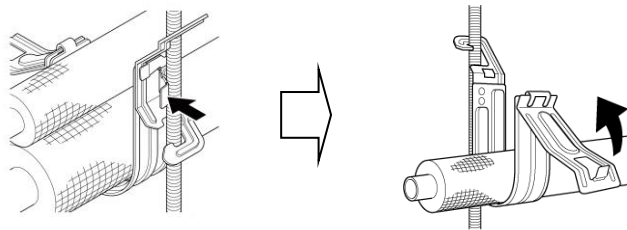
## 2. 施工手順

- ① 下側取付部を吊ボルトに引掛けたあと、上部取付部を吊ボルトに引掛けます。



(注意) フタは開けた状態で取り付けてください。

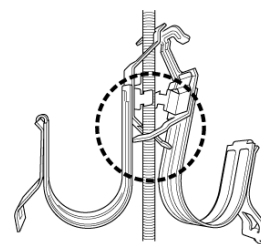
- ② 配管を仮置きし、レバーを押して高さを調整した後ふたを閉めます。



- (注意) ・取外す際は、フタを開けてから取り外してください。  
 ふたを閉じたまま取り外すことはできません。  
 ・フタを閉じることで耐震性が発揮される構造です。  
 使用する際は、必ずフタを閉じてご使用ください

### 背合わせ施工の場合

下側取付部を、先に取付けたSRVの下側取付部に交差するように取付けます。



以上